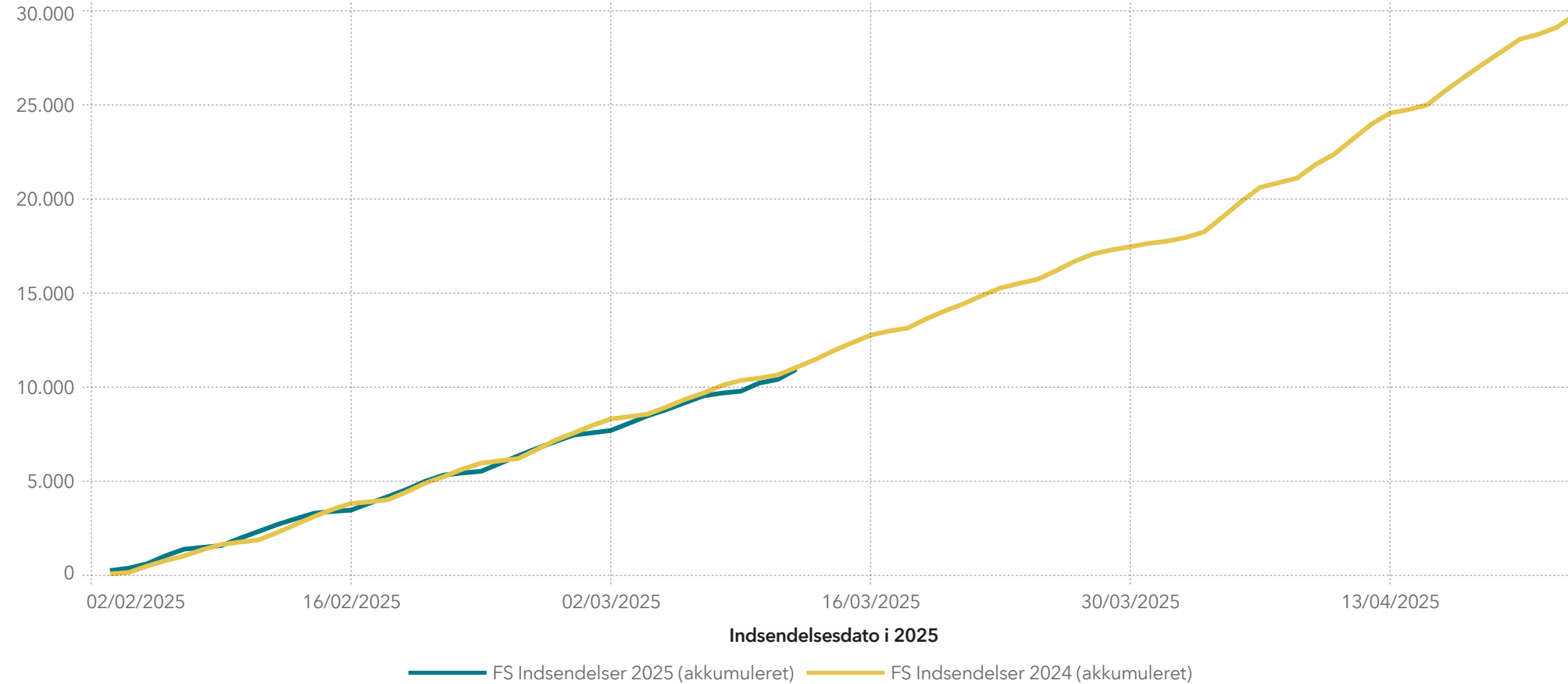


1. FS ansøgninger

FS indsendelser 2025 og 2024, fra ansøgningsperiode start til ansøgningsfrist

Ansøgningsfrist i 2025 er den 23. april 2025. Ansøgningsfrist i 2024 var den 26. april 2024.

FS indsendelser (akkumuleret), efter indsendelsesdato i 2025 (2024 indsendelser er placeret ud fra antal dage fra 3. februar)

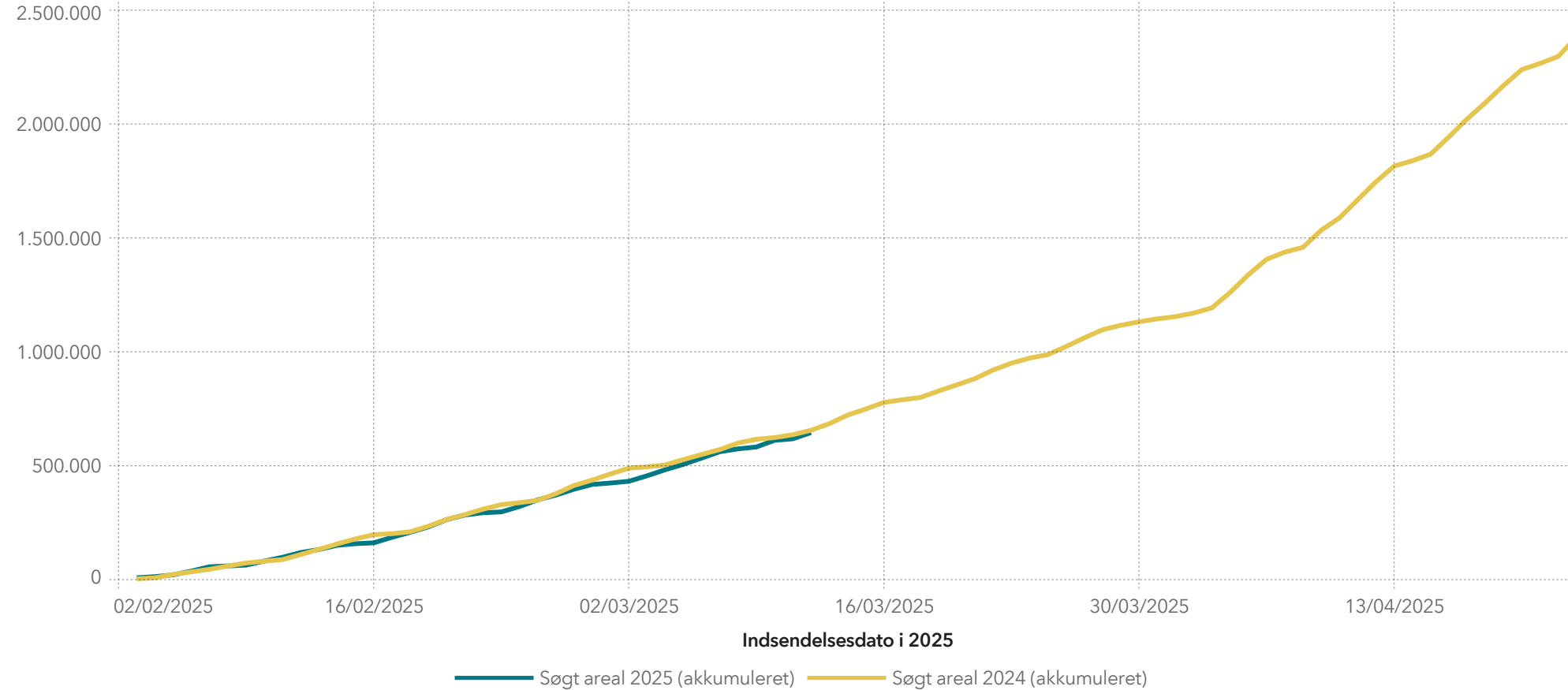


Indsendelsesdato i 2025 ▲	FS Indsendelser 2025	FS Indsendelser 2025 (akkumuleret)	FS Indsendelser 2024 (akkumuleret)
18/02/2025	351	4.191	4.028
19/02/2025	379	4.570	4.439
20/02/2025	432	5.002	4.907
21/02/2025	331	5.333	5.248
22/02/2025	110	5.443	5.646
23/02/2025	88	5.531	5.962
24/02/2025	408	5.939	6.086
25/02/2025	413	6.352	6.206
26/02/2025	389	6.741	6.687
27/02/2025	366	7.107	7.178
28/02/2025	349	7.456	7.561
01/03/2025	120	7.576	7.968
02/03/2025	126	7.702	8.312
03/03/2025	386	8.088	8.437
04/03/2025	397	8.485	8.575
05/03/2025	324	8.809	8.949
06/03/2025	367	9.176	9.354
07/03/2025	364	9.540	9.689
08/03/2025	147	9.687	10.095
09/03/2025	99	9.786	10.358
10/03/2025	432	10.218	10.484
11/03/2025	198	10.416	10.652
12/03/2025	532	10.948	11.053
13/03/2025	.	.	11.460
14/03/2025	.	.	11.936

2. Søgt areal

FS søgt areal (ha) 2025 og 2024, fra ansøgningsperiode start til ansøgningsfrist 2025.

FS søgt IMK areal (ha) (akkumuleret), efter indsendelsesdato i 2025 (2024 indsendelser er placeret ud fra antal dage fra 3. februar)



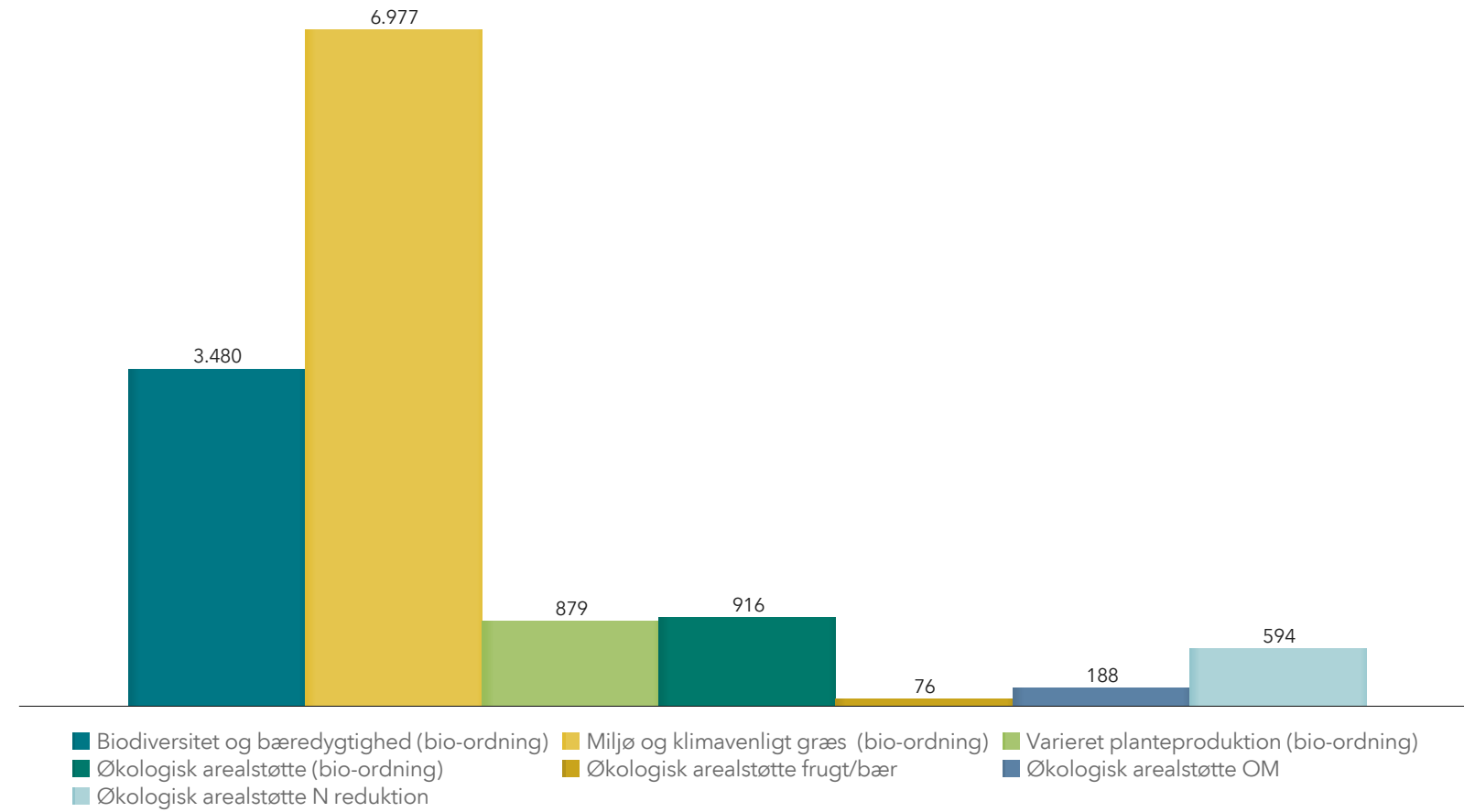
Indsendelsesdato i 2025 ▲	Søgt areal 2025	Søgt areal 2025 (akkumuleret)	Søgt areal 2024 (akkumuleret)
18/02/2025	21.897	207.564	210.083
19/02/2025	24.009	231.573	234.552
20/02/2025	31.818	263.392	263.862
21/02/2025	20.210	283.602	285.323
22/02/2025	10.031	293.633	309.393
23/02/2025	3.720	297.353	328.989
24/02/2025	23.480	320.833	337.868
25/02/2025	29.346	350.179	348.197
26/02/2025	21.202	371.380	377.144
27/02/2025	25.637	397.018	413.407
28/02/2025	20.905	417.923	437.287
01/03/2025	6.279	424.203	464.246
02/03/2025	7.473	431.675	489.033
03/03/2025	24.181	455.856	495.157
04/03/2025	26.531	482.387	503.455
05/03/2025	23.839	506.226	527.117
06/03/2025	27.328	533.555	549.474
07/03/2025	28.008	561.563	571.164
08/03/2025	12.643	574.206	599.805
09/03/2025	8.125	582.331	616.315
10/03/2025	29.308	611.640	623.643
11/03/2025	6.530	618.170	636.154
12/03/2025	27.354	645.524	655.624
13/03/2025	.	.	684.686
14/03/2025	.	.	722.090

3. Bio-ordninger

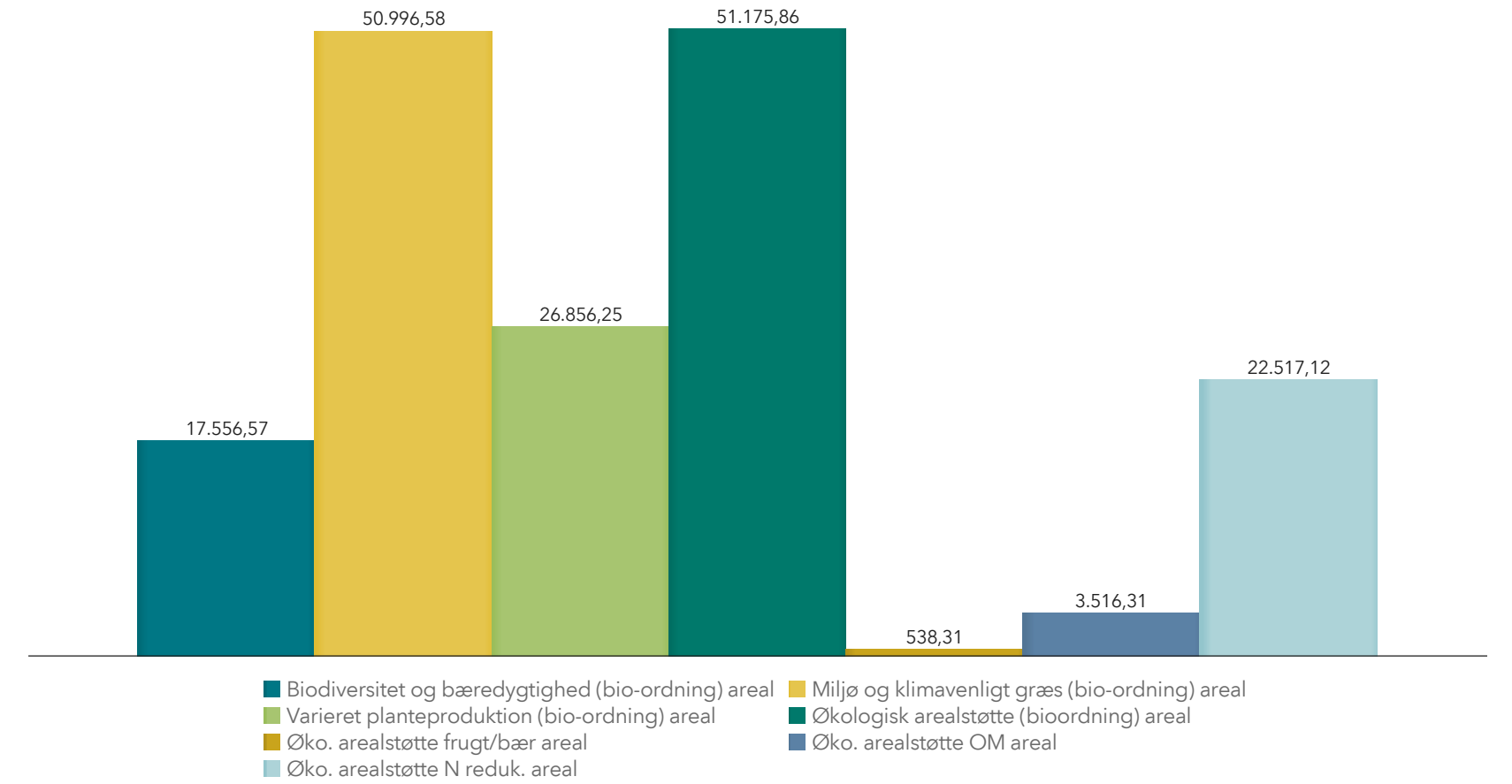
Bio-ordninger 2025, antal ansøgninger og søgt areal (ha)

Der er medtaget ikke-annullerede FS ansøgninger, hvor der er søgt en eller flere bio-ordninger.

Antal ansøgninger per ordning



Søgte arealer per ordning (ha)



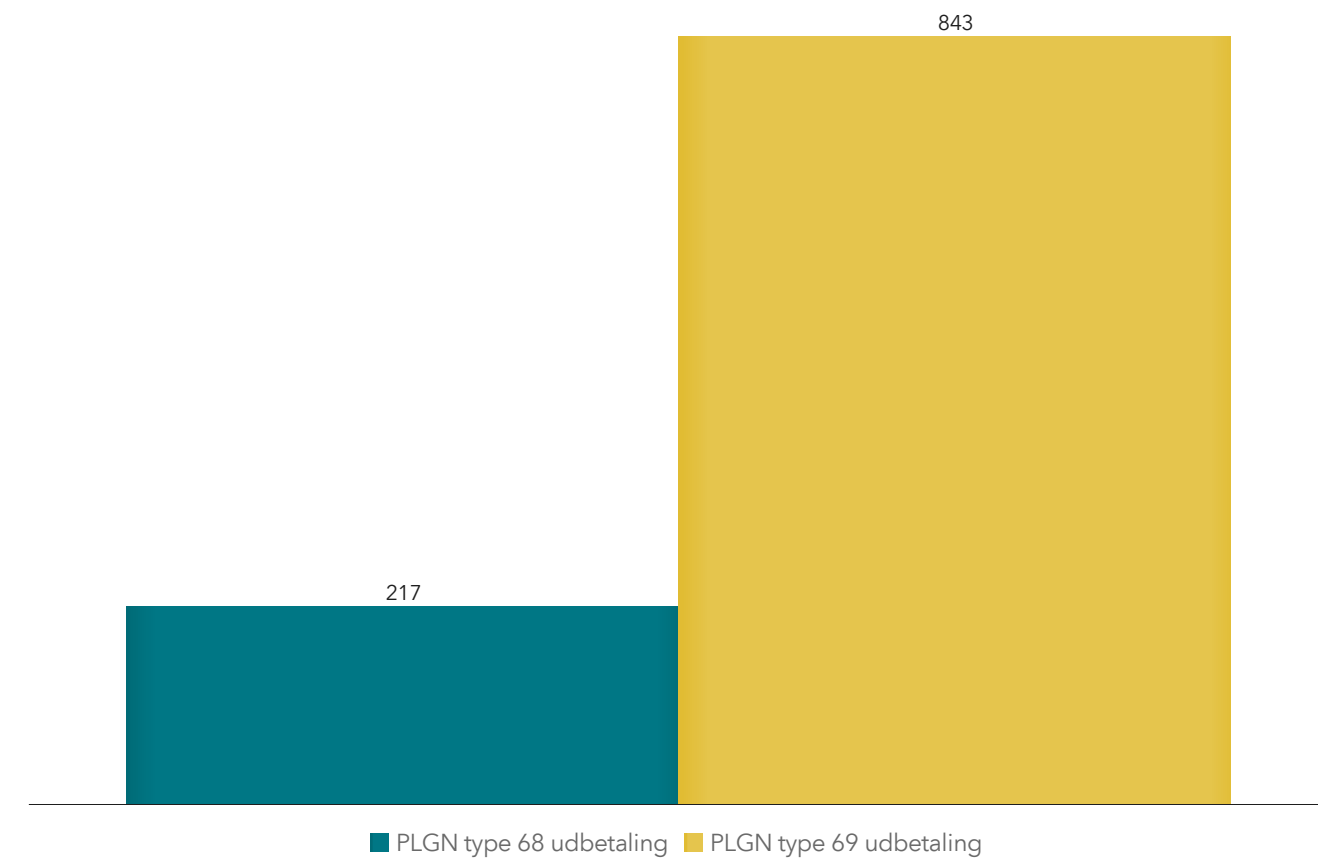
4. Pleje af græs- og naturarealer

Ansøgning om udbetaling på ordningen Pleje af græs- og naturarealer (ny ordning - PLGN)

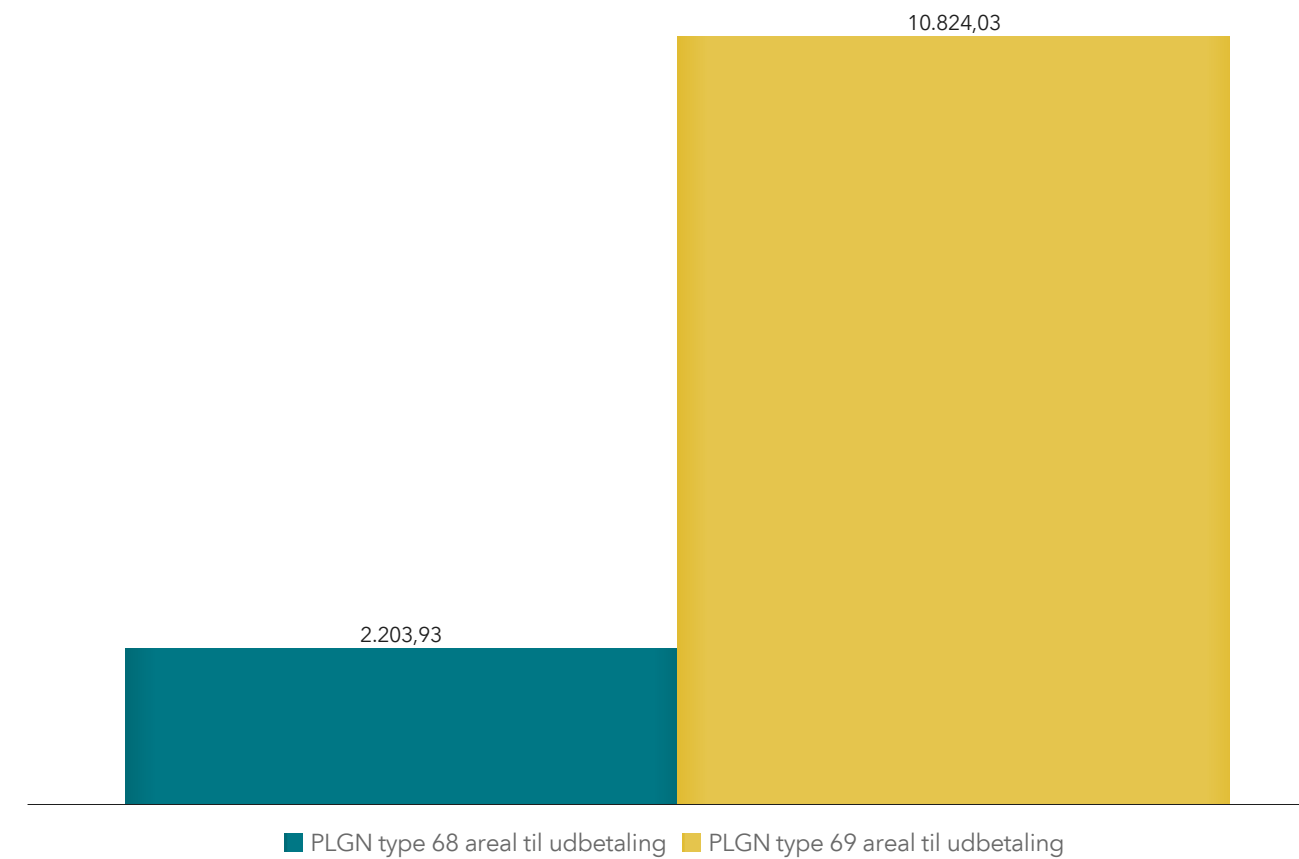
Tilsagnstype 68: Tilskud, der kombineres med grundbetaling.

Tilsagnstype 69: Tilskud, der ikke kombineres med grundbetaling.

Antal ansøgninger om udbetaling af PLGN tilsagn



PLGN areal til udbetaling (ha)



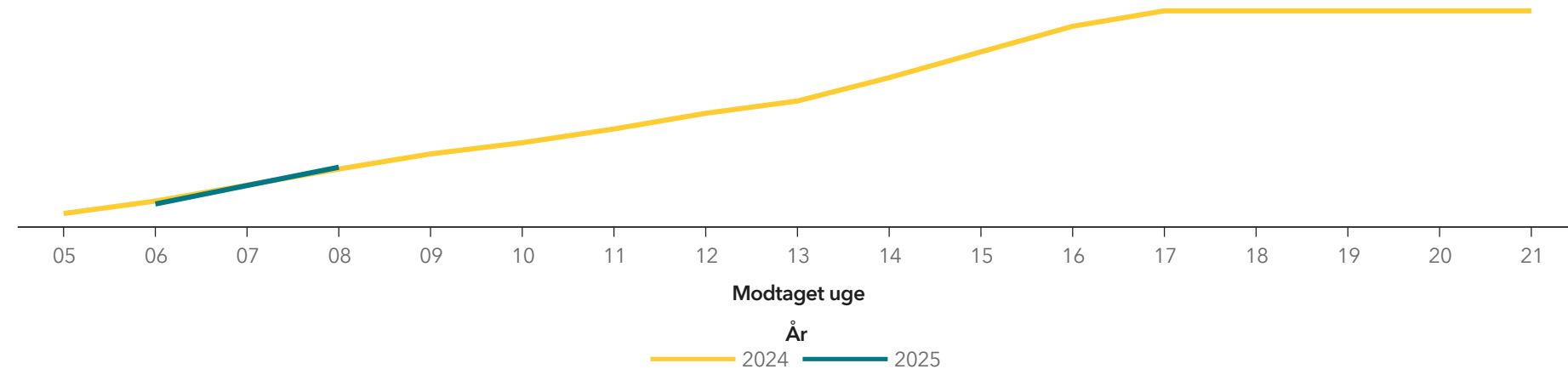
5. Målrettet kvælstofregulering

Målrettet kvælstofregulering - sammenligning mellem 2025 og 2024 ansøgninger

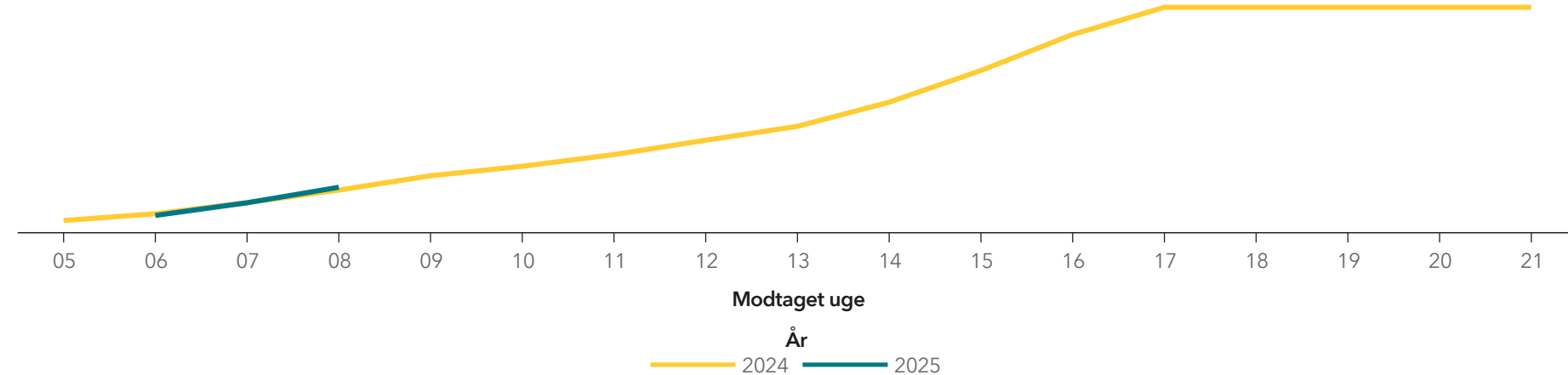
Der er modtaget ikke-annullerede ansøgninger vedr. målrettet kvælstofregulering (MR) modtaget i ansøgningsperioden.

MR areal er det omregnede efterafgrødeareal, uden kvotenedsættelse. Ansøgere, som kun har søgt om kvotenedsættelse, tæller ikke med i antal MR ansøgere.

MR ansøgere (akkumuleret) af Modtaget uge grupperet efter År



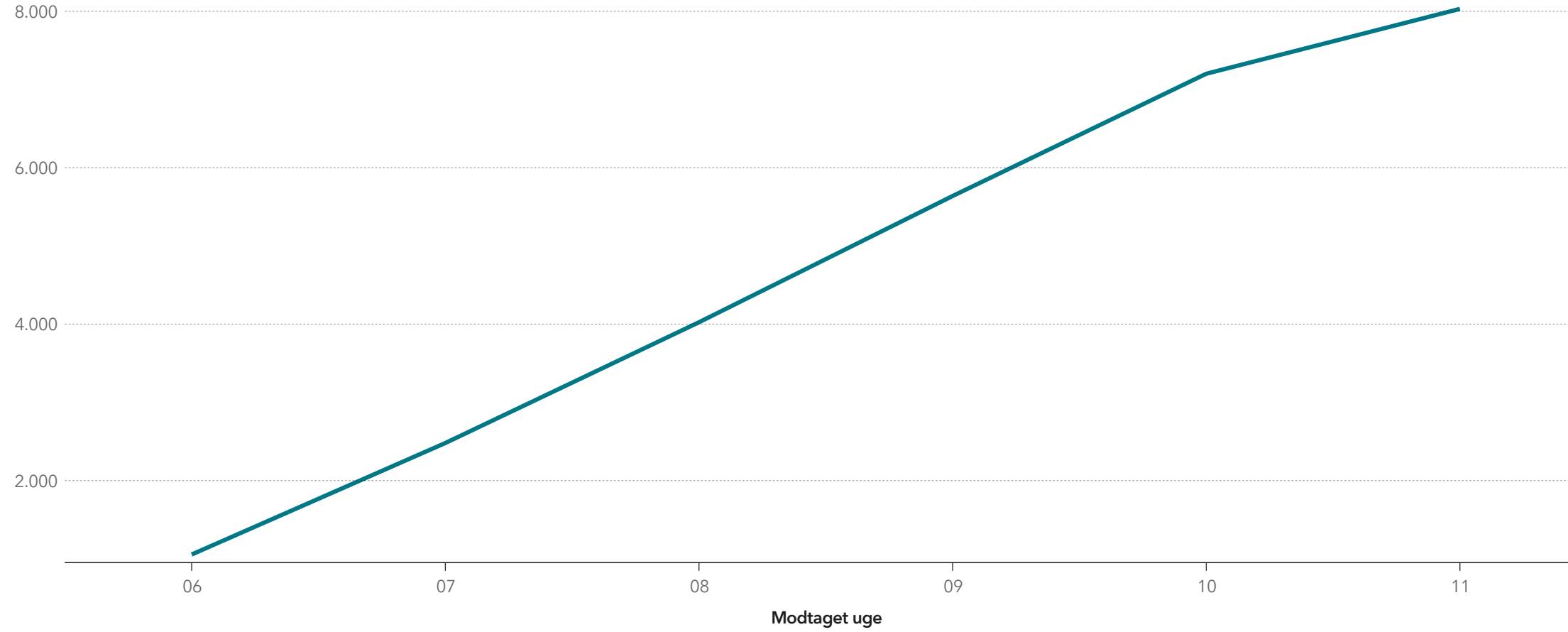
Ansøgt MR areal (ha) per uge (akkumuleret)



År ▼	2025		2024	
Modtaget uge ▲	MR ansøgere (akkumuleret)	MR areal (akkumuleret)	MR ansøgere (akkumuleret)	MR areal (akkumuleret)
05	—	—	138	3.664,23
06	491	11.595,79	599	14.247,27
07	1.177	31.404,13	1.194	31.672,64
08	1.856	55.641,27	1.789	51.231,40
09	—	—	2.349	73.688,35
10	—	—	2.765	88.431,62
11	—	—	3.276	106.772,99
12	—	—	3.857	129.200,78
13	—	—	4.314	150.919,26
14	—	—	5.181	188.662,24
15	—	—	6.136	238.177,78
16	—	—	7.085	294.498,60
17	—	—	7.659	337.093,77
18	—	—	7.659	337.093,77
19	—	—	7.659	337.093,77
20	—	—	7.659	337.093,77
21	—	—	7.659	337.093,77

GKEA indsendelser i FS 2025 ansøgningsperioden

Indsendelser (akkumuleret) per uge



År ▼	2025	
Modtaget uge ▲	Antal indsendelser	Indsendelser (akkumuleret)
06	1.055	1.055
07	1.425	2.480
08	1.544	4.024
09	1.614	5.638
10	1.563	7.201
11	829	8.030

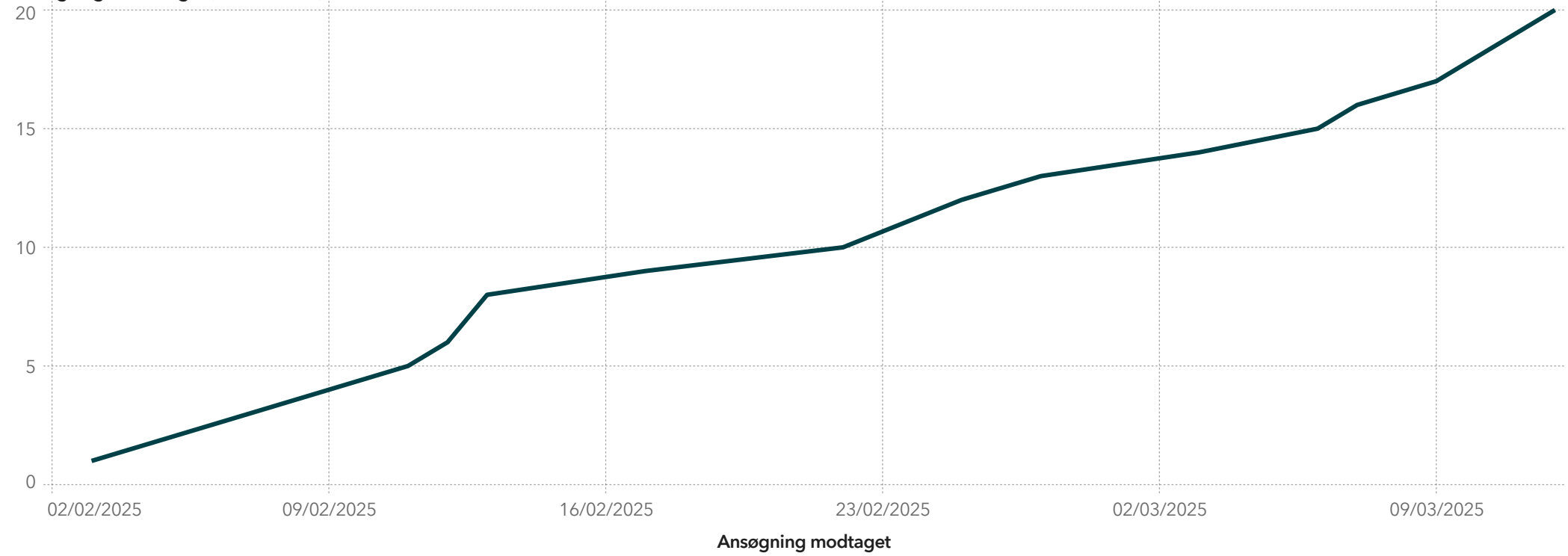
7. Etableringsstøtte til unge landbrugere

Ansøgninger til ordningen Etableringsstøtte til unge landbrugere.

Støtte til unge landbrugere blev tidligere søgt i Fællesskemaet, men er fra 2023 lavet om til en projektstøtteordning.

Ansøgninger modtaget per dag (akkumuleret)

Ansøgninger modtaget (akkumuleret)



År ▼	2025	
Modtaget uge ▲	Modtaget per uge	Ansøgninger modtaget (akkumuleret)
06	3	3
07	5	8
08	2	10
09	3	13
10	4	17
11	3	20